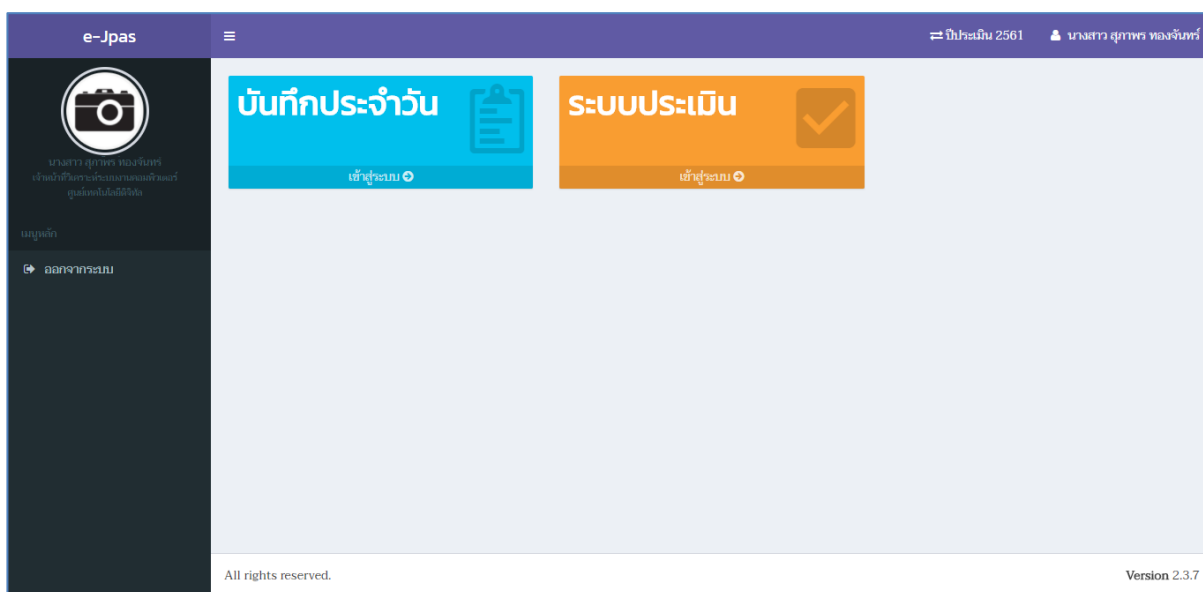


1. การเข้าสู่ระบบ

- เปิดเบราว์เซอร์แล้วกรอก URL <http://e-jpas.wu.ac.th> จะแสดงหน้าจอการเข้าสู่ระบบ ดังภาพ



- เลือกบันทึกประจำวัน




- ระบบแสดงหน้าจอหลักของระบบบันทึกประจำวัน

The screenshot shows the E-Jpas system interface. At the top, there's a header with the system name 'e-Jpas' and user information 'บันทึกประจำวัน', 'ปีประเมิน 2561', and 'นางสาว สุภาพร ทองจันทร์'. A sidebar on the left contains navigation icons and text: 'นางสาว สุภาพร ทองจันทร์', 'เจ้าหน้าที่ระบบงานและวิเคราะห์คุณลักษณะข้อมูล', 'เมนูหลัก', 'หน้าหลัก', 'บันทึกประจำวัน', 'รายงานบันทึกประจำวัน', 'ปฏิทินประจำวัน', and 'ออกจากระบบ'. The main area displays a list of tasks and updates, grouped by date. The tasks are:

- 4 ธ.ค. 2560**
 - จัดทำคู่มือการใช้งานระบบ E-jpas**: จัดทำคู่มือการใช้งานระบบ E-jpas ส่วนของผู้ใช้งานทั่วไป
 - ประสานงานผู้ใช้ระบบ TQF**:
 - ตรวจสอบข้อมูลกรณีรายวิชาไม่ปรากฏในระบบ TQF
 - เปิดระบบย้อนหลังรายบุคคล ระบบ TQF
- 1 ธ.ค. 2560**
 - เปิดระบบ e-jpas ปีประเมิน 2561**:
 - update ระบบ e-jpas ปีประเมิน 2561
 - ทดสอบนำเข้าโครงสร้างแผน ปี 2561**: ทดสอบนำเข้าโครงสร้างแผน ปี 2561 ระบบ E-budget โมดูลผู้ดูแลส่วนแผนงานและยุทธศาสตร์

 At the bottom, it says 'All rights reserved.' and 'Version 2.3.7'.

ภาพหน้าจอหลักของระบบบันทึกประจำวัน

- ระบบจะแสดงข้อมูลการบันทึกภาระงานประจำวัน ของเดือนปัจจุบัน
- กรณีผู้บังคับบัญชาติดตามการบันทึกงานประจำวันผู้ใต้บังคับบัญชา
 ผู้ใช้สามารถรับทราบได้ กรณีที่ผู้บังคับบัญชาเข้ามาติดตามตรวจสอบการบันทึกภาระงานแล้ว โดยระบบจะแสดงข้อความ “เห็นเมื่อ xx xx 25xx ” คือผู้บังคับบัญชาเข้ามาติดตามรับทราบเมื่อวันที่ใด
 กรณีที่ยังไม่มีติดตามงาน ระบบจะแสดงสัญลักษณ์ “  ”

The screenshot shows a list of tasks and updates, grouped by date. The tasks are:

- 8 ธ.ค. 2560**
 - เก็บข้อมูลผู้ใช้งาน ระบบ WFME**: เก็บข้อมูลผู้ใช้งาน ระบบ WFME สำนักแพทย์ฯ
 - ประชุมหารือระบบ E-budgeting**: ประชุมหารือแนวทางการใช้งาน ระบบ E-budgeting ปีงบประมาณ 2562
- 7 ธ.ค. 2560**
 - ประสานขอข้อมูลโครงสร้างแผนงบประมาณ ปี 2561**: ประสานงานกับงานท. ส่วนแผนงาน เพื่อขอข้อมูลโครงสร้างแผนงบประมาณ ปี 2561 เพื่อนำเข้าระบบ E-jpas
- 4 ธ.ค. 2560**
 - จัดทำคู่มือการใช้งานระบบ E-jpas**: จัดทำคู่มือการใช้งานระบบ E-jpas ส่วนของผู้ใช้งานทั่วไป

2. การบันทึกงานประจำวัน

- คลิกเมนู “บันทึกภาระงานประจำวัน” ระบบแสดงหน้าจอสำหรับบันทึกข้อมูล ดังภาพ

ภาพหน้าจอการบันทึกบันทึกภาระงานประจำวัน



- จากภาพแสดงหน้าจอการบันทึกภาระงานประจำวันให้กรอกข้อมูลต่าง ๆ ดังนี้

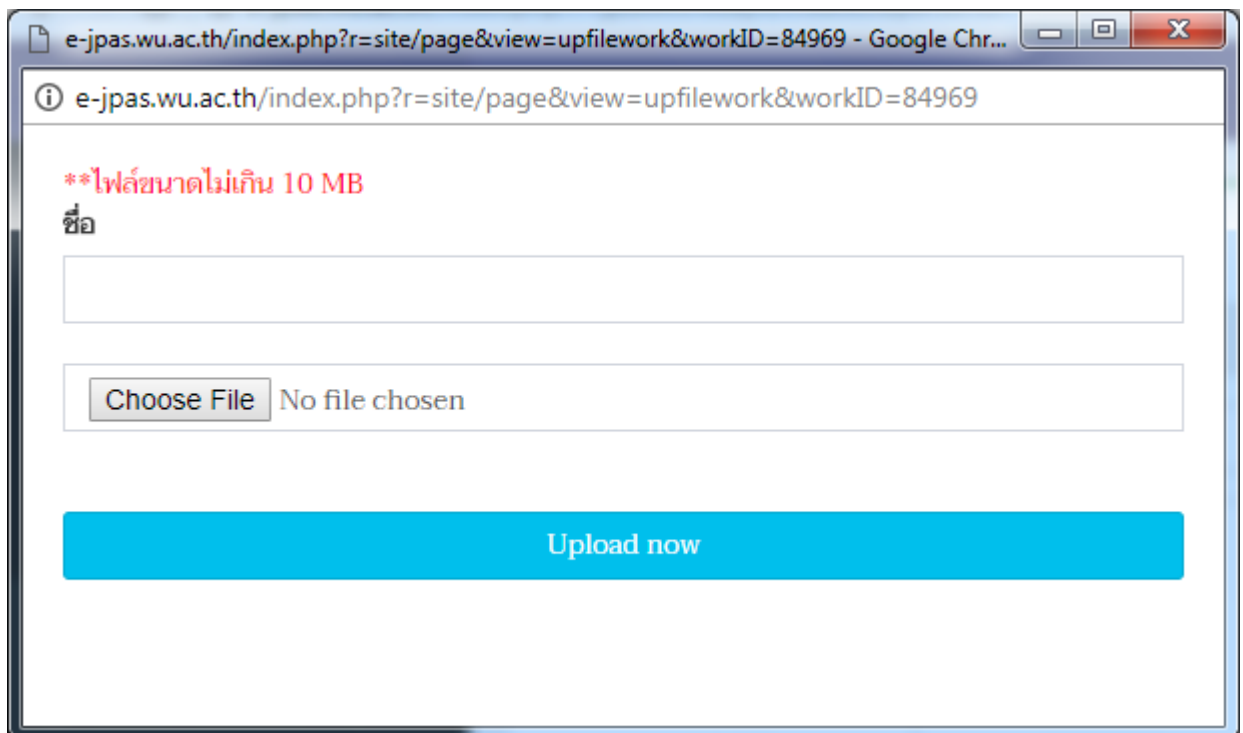
ลำดับ	รายการ	คำอธิบาย
1	วันที่	วันที่บันทึกภาระงาน ระบบแสดงค่าเริ่มต้นเป็นวันที่ปัจจุบัน และสามารถเลือกวันที่เพื่อบันทึกย้อนหลังได้โดยมีเงื่อนไข คือ <ul style="list-style-type: none"> - สามารถบันทึกย้อนหลังได้ 1 วัน - เฉพาะวันหยุดเสาร์-อาทิตย์ สามารถย้อนบันทึกข้อมูลภาระงานของวันศุกร์ได้ ในวันจันทร์
2	หัวข้อ	กรอกหัวข้อภาระงาน
3	รายละเอียดงาน	กรอกรายละเอียดงาน
4	จำนวน/หน่วยนับ	กรอกจำนวน และหน่วยนับ เช่น 1 ครั้ง ,1งาน
5	ข้อตกลงร่วม(ปีประเมิน xxxx)	เลือก ข้อตกลงร่วม (เชื่อมโยงข้อมูลจากระบบประเมิน) กรณีที่ภาระงานประจำวัน เป็นงานที่อยู่ในข้อตกลงร่วมที่บันทึกไว้จากระบบประเมินของปีนั้นๆ

- เมื่อกรอกข้อมูลเรียบร้อยแล้วให้คลิกปุ่ม “บันทึก” ระบบจะกลับมาแสดงหน้าจอรายการภาระงานประจำวันที่เพิ่มแล้ว ดังภาพ

ที่	วันที่	งาน	จำนวน/หน่วยนับ	แนบเอกสารเพิ่มเติม
1	2017-12-19	วิเคราะห์ออกแบระบบ WFME วิเคราะห์ออกแบระบบ WFME		แนบเอกสารเพิ่มเติม
2	2017-12-13	สร้างแบบประเมิน แบบประเมินความพึงพอใจของนักศึกษาต่อคุณภาพหลักสูตร การเรียนการสอน และ สิ่งสนับสนุนการเรียนรู้ 1.สร้างแบบประเมินความพึงพอใจของนักศึกษาต่อคุณภาพหลักสูตร การเรียนการสอน และสิ่ง สนับสนุนการเรียนรู้ 2. set ระบบประเมินความพึงพอใจการศึกษา 2560		แนบเอกสารเพิ่มเติม
3	2017-12-12	รับแจ้งปัญหาจากผู้ใช้งานระบบ E-budgeting รับแจ้งปัญหาจากผู้ใช้งานระบบ E-budgeting และประสานโปรแกรมเมอร์แก้ error		แนบเอกสารเพิ่มเติม

ภาพแสดงหน้าจอแสดงรายการภาระงานประจำวันที่เพิ่มแล้ว

- หากต้องการแก้ไขข้อมูลรายการใดให้คลิกที่  ของรายการนั้นในคอลัมน์แก้ไข/ลบ
- หากต้องการลบข้อมูลรายการใดให้คลิกที่  ของรายการนั้นในคอลัมน์แก้ไข/ลบ
- กรณีต้องการแนบเอกสารเพิ่มเติม สามารถคลิกปุ่ม [แนบเอกสารเพิ่มเติม](#) ระบบจะแสดงหน้าจอสำหรับแนบไฟล์เพิ่มเติม ดังภาพ



ภาพหน้าจอแนบไฟล์เพิ่มเติม

3. รายการบันทึกภาระงานประจำวัน

ระบบจะแสดงรายการภาระงานประจำวันเดือนปัจจุบัน ดังภาพ

The screenshot displays the 'e-Jpas' interface for viewing daily tasks. The header shows the user's name 'นางสาว สุภาพร ทองจันทร์' and the current date 'บันทึกประจำวัน' (Daily Task). The main content area lists tasks with the following details:

- 19 ธ.ค. 2560:** วิเคราะห์ออกแบบระบบ WFME (Analyze and design the WFME system)
- 13 ธ.ค. 2560:** สร้างแบบประเมิน แบบประเมินความพร้อมของนักศึกษาต่อคุณภาพหลักสูตร การเรียนการสอน และสิ่งแวดล้อมการเรียนรู้ (Create an evaluation form to assess student readiness for curriculum quality, teaching, and learning environment)
- 12 ธ.ค. 2560:** รับแจ้งปัญหาจากผู้ใช้งานระบบ E-budgeting และประสานโปรแกรมเมอร์แก้ error (Receive problem report from E-budgeting user and coordinate with programmer to fix error)
- 8 ธ.ค. 2560:** เก็บข้อมูลผู้ใช้งาน ระบบ WFME สำนักแพทย์ฯ (Collect user data for the WFME system, Faculty of Medicine)

ภาพหน้าจอแสดงรายการบันทึกภาระงานประจำวัน

4. รายการบันทึกภาระงานตามงาน

ระบบจะแสดงรายการภาระงานประจำวัน ตามภาระงานประจำปีการประเมินปัจจุบัน ดังภาพ

The screenshot displays the 'e-Jpas' interface for viewing tasks by project. The header shows the user's name 'นางสาว สุภาพร ทองจันทร์' and the current date 'บันทึกประจำวัน' (Daily Task). The main content area lists tasks with the following details:

- 2017-12-04:** ประสานงานผู้ใช้ระบบ TQF (Coordinate with TQF system users) - ตรวจสอบข้อมูลกรณีรายวิชาไม่ปรากฏในระบบ TQF - เปิดระบบย้อนหลังรายบุคคล ระบบ TQF (Check TQF system data for missing courses - Open TQF system for individual retroactive data)
- 2017-12-12:** รับแจ้งปัญหาจากผู้ใช้งานระบบ E-budgeting และประสานโปรแกรมเมอร์แก้ error (Receive problem report from E-budgeting user and coordinate with programmer to fix error)

ภาพหน้าจอรายการบันทึกภาระงานตามงาน

5.ปฏิทินภาระงานประจำวัน

ระบบจะแสดงรายการภาระงานประจำวัน ในรูปแบบปฏิทิน ดังภาพ

ปฏิทินงานประจำวัน

December 2017

Sun	Mon	Tue	Wed	Thu	Fri	Sat
26	27 Coding ระบบE-jpas	28 ปรับ Code TQF	29 อบรมผู้ใช้ระบบ e-budget	30	1 ทดสอบนำเข้าโครงสร้าง เก็บระบบ e-jpas ขึ้นระบบ	2
3	4 จัดหาคู่มือการใช้งานระบบ ประสานงานผู้ใช้ระบบ TQ	5	6	7 ประสานขอข้อมูลโครงสร้าง	8 เก็บข้อมูลผู้ใช้งาน ระบบ V ประมวลผลข้อมูล E-budget	9
10	11	12 รับแจ้งปัญหาจากผู้ใช้งาน	13 สร้างแบบประเมิน แบบปรี	14	15	16
17	18	19 วิเคราะห์ออกแบบระบบ P	20	21	22	23

19 ธันวาคม 2560
อังคาร

ภาพหน้าจอปฏิทินภาระงานประจำวัน